



COMUNE DI LANDIONA
(Provincia di Novara)

RELAZIONE

AL

RENDICONTO DELLA GESTIONE

ESERCIZIO 2014

1. NOTIZIE GENERALI**1.1 Informazioni generali sull'ente.**

Informazioni Generali sull'Ente			
Dati Generali dell'Ente	U.d.M.	Dati al 01/01/2014	Dati al 31/12/2014
Popolazione Residente	N°.	561	571
di cui: maschi	N°.	259	267
Femmine	N°.	302	304
Nuclei Familiari	N°.	144	266
Dipendenti	N°.	0	0
di cui: a tempo determinato	N°.	0	0
a tempo indeterminato	N°.	2	2
Superficie Totale del Comune	Kmq	8	8
Frazioni Geografiche	N°.	0	0
Punti Luce Illuminazione Pubblica	N°.		
Risorse Idriche: Laghi	N°.	0	0
Fiumi e Torrenti	N°.	1	1
Strade: Statali	Km	0	0
Provinciali	Km	9	9
Comunali	Km	4	4
Vicinali	Km	14	14
Autostrade	Km	0	0
Rete Fognaria: bianca	Km	0	0
Nera	Km	0	0
mista	Km	10	10
Piano Regolatore: adottato	Si/No	SI	SI
Approvato	Si/No	SI	SI
Piano Edilizia Economico Popolare	Si/No	NO	NO
Piano Insediamenti Produttivi: Industriali	Si/No	SI	SI
Artigianali	Si/No	NO	NO
Commerciali	Si/No	NO	NO
Strutture: Asili Nido	N°.	0	0
Scuole Materne	N°.	1	1
Scuole Elementari	N°.	1	1
Scuole Medie	N°.	0	0
Strutture Residenziali per Anziani	N°.	0	0
Farmacie Comunali	N°.	0	0
Depuratore	Si/No	NO	NO
Rete Acquedotto	Km	13	13
Servizio Idrico Integrato	Si/No	SI	SI
Rete Gas	Km	10	10
Discarica	Si/No	NO	NO
Rifiuti: civile	q.li		-----
industriale	q.li	//	//
raccolta differenziata	q.li		-----

1.2 Elenco delle strutture partecipative dell'ente.

1. **CONSORZIO DI BACINO BASSO NOVARESE;**
2. **CONSORZIO SOCIO-ASSISTENZIALE C.I.S.A. 24;**
3. **AUTORITA' D'AMBITO 1;**
4. **CONSORZIO CASE DI VACANZA COMUNI NOVARESI.**

2. ORGANIZZAZIONE COMUNALE

2.1 Attività degli organi elettivi nell'anno al quale si riferisce il consuntivo.

Anno 2014

Consiglio comunale

Consiglieri in carica n. 6

Deliberazioni

Adunanze n. 5

n. 25

Responsabili n. 1

Determinazioni n. 231

2.2 Organico del personale al 31 dicembre dell'anno cui si riferisce il consuntivo.

Personale in servizio al 31.12.2014.

Dotazione organica (approvata con deliberazione C.S. n. 26 del 23.03.2012):

AREE DI SETTORE	Servizi	Categoria Personale	
		Vacante	Coperto
Settore Economico – Finanziario.	1) Ragioneria; 2) Economato; 3) Tributi locali; 4) Retribuzione personale.	n. 1 D/1	n. 1 C/1
Settore – Tecnico Manutentivo.- Urbanistico - Vigilanza	1) Urbanistica; 2) Edilizia privata e pubblica; 3) Lavori pubblici; 4) Interventi di manutenzione e tutela del patrimonio comunale; 5) Attività produttive e servizi comunali; 6) Polizia Amministrativa: Commercio, esercizi pubblici; 7) Vigilanza.	n. 2 C/1 n. 1 B/3	
Settore servizi demografici- Elettorale – Leva -	1) Demografici, Stato Civile, Elettorale, Leva, Statistica. 2) Segreteria generale; 3) Personale; 4) Organi istituzionali; 5)		n. 1 D/1
	TOTALE COMPLESSIVO	04	02

Appare opportuno specificare le seguenti situazioni:

Ufficio Tecnico Comunale:

Le funzioni di “Pianificazione urbanistica ed edilizia di ambito comunale, nonché la partecipazione alla pianificazione alla pianificazione territoriale di livello sovracomunale” nonché di “Sportello Unico delle Attività Produttive (S.U.A.P) e della Commissione Paesaggio sono state esercitate in forma associata con il Comune di Ghemme così come da deliberazioni C.C. n. 25/2012 e n. 3/2013.

Segretario Comunale:

Questo Comune nell’attesa di addivenire ad una soluzione duratura per il Servizio di segreteria in forma convenzionata, ha ritenuto di assicurare detto servizio mediante un incarico di reggenza “a scavalco” conclusosi con l’approvazione del nuovo Servizio di Segreteria tra i Comuni di Agrate Conturbia - Pogno - Landiona – Cossogno (Del. C.C. n. 26 in data 26.11.2013).

A seguito della sottoscrizione dell'atto di costituzione della convenzione di segreteria tra i su citati Comuni di Agrate Conturbia - Pogno - Landiona – Cossogno e, nonostante il conseguente iter di pubblicazione del bando di assegnazione del Segretario Titolare, la Prefettura di Torino – UTG – Albo dei Segretari Comunali e Provinciali – Sezione Regionale del Piemonte, in assenza di domande di nomina del titolare, - dall'iniziale nota prot. E 127 (P) del 16.12.2013 detta Prefettura ha rilasciato il nulla osta per la reggenza a scavalco del Segretario Comunale Dott. Michele Gugliotta, titolare fino al 30.09.2014 della segreteria convenzionata tra i Comuni di Ghemme, Momo, Borgo Ticino, in possesso della quanto utile professionalità, fino alla nomina del Segretario Titolare.

Polizia Municipale:

Le funzioni di Polizia locale sono state esercitate in forma associata con i Comuni di Ghemme e Casalvolone, così come da deliberazione C.C. n. 24 in data 08.07.2008.

Attivazione dei Lavori socialmente Utili

Ai sensi del D.Lgs. 1° dicembre 1997, n. 468, così come modificato dal D.Lgs. 28 febbraio 2000, n. 81 che prevede la possibilità per le Pubbliche Amministrazioni di cui all'articolo 1, comma 2, del D.Lgs. 165/2001, di svolgere attività socialmente utile mediante l'utilizzo di lavoratori titolari di trattamenti previdenziali iscritti nelle liste di mobilità, residenti nel Comune di Landiona o nell'area della sezione circoscrizionale per l'impiego e per il collocamento in agricoltura, ove si svolge la prestazione, questo Comune ha approvato due progetti, avvalendosi nel corso del 2014 di tre unità:

- 1) **Collaboratore scolastico**, con mansioni di supporto all'attività svolta dai collaboratori scolastici per assicurare un miglior servizio all'utenza con la specifica finalità di soddisfare l'esigenza di ampliare i servizi connessi all'erogazione dell'attività didattica, quali la pulizia, l'accoglienza, la vigilanza, l'assistenza agli alunni, il controllo dei buoni con mansioni di supporto all'attività svolta dai collaboratori scolastici per assicurare un miglior servizio all'utenza;
- 2) **Collaboratrice amministrativa**, quale supporto e sostegno nella realizzazione delle attività istituzionali, a supporto dell'Ufficio Segreteria e Tributi.
- 3) **Archivista**.

3. RENDICONTO DELLA GESTIONE FINANZIARIA

3.1. Gli atti della gestione finanziaria

3.1.1. **Bilancio - approvazione**. Il bilancio di previsione per l'esercizio 2014 corredato dalla relazione previsionale e programmatica e del bilancio pluriennale per il triennio in corso, è stato approvato con deliberazione del Consiglio Comunale n. 13 in data 30 giugno 2014, esecutiva ai sensi di legge.

3.1.2. **Bilancio - variazioni**. Successivamente all'approvazione sono state apportate al bilancio variazioni con i seguenti atti deliberativi:

ORGANO	DATA E NUMERO
Consiglio Comunale - Approvazione riequilibri di bilancio esercizio 2014.	n. 17 del 19/09/14
Consiglio Comunale -Approvazione Assestamento di Bilancio esercizio 2014.	n. 23 del 25/11/14

Relazione Conto Consuntivo 2014

3.1.3 Avanzo di amministrazione. In conformità all'art 187 del D.Lgs. n. 267/00 e s.m.i., l'avanzo di amministrazione risultante dalla proposta di rendiconto esercizio 2014, è stato accertato per un totale di € **217.457,87** =, ed è distinto come segue:

RISULTATO DI AMMINISTRAZIONE di cui:	€ 217.457,87=
Fondi vincolati	€ 59.396,00=
Fondi per finanziamento spese in conto capitale	€ 94.948,50=
Fondi di ammortamento	€ 0,00=
Fondi non vincolati	€ 63.113,37=

3.1.4 Analisi composizione avanzo di amministrazione realizzato nell'esercizio 2013

GESTIONE DI COMPETENZA:

Totale accertamenti di competenza	€ 570.727,17=
Totale impegni di competenza	€ 654.844,86=
SALDO GESTIONE DI COMPETENZA	- € 84.117,69=

GESTIONE DEI RESIDUI

(al netto dell'avanzo di amministrazione degli anni precedenti e del fondo iniziale di cassa)

Totale accertamenti residui attivi	(+) € 147.599,65=
Totale impegni residui passivi	(-) € 143.768,29=
Fondo iniziale di cassa	(+) € 297.744,20=
Avanzo esercizio precedente	(-) € 224.853,04=
SALDO GESTIONE RESIDUI	+ € 76.722,52=

RIEPILOGO

GESTIONE COMPETENZA	- € 84.117,69=
SALDO GESTIONE RESIDUI	+ € 76.722,52=

COMPOSIZIONE DELL'AVANZO DI AMMINISTRAZIONE

AVANZO ESERCIZIO PRECEDENTE	€ 224.853,04=
AVANZO DAGLI ESERCIZI PRECEDENTI NON APPLICATO	€ 108.853,04=
AVANZO APPLICATO AL BILANCIO	€ 121.000,00=

INSUSSISTENZE ED ECONOMIE IN CONTO RESIDUI	€ 76.722,52 =
di cui da gestione corrente	+ € 20.392,49=
da gestione in conto capitale	+ € 16.489,82=
da gestione partite di giro	- € 0,00=

SALDO GESTIONE DI COMPETENZA	- € 84.117,69=
di cui da gestione corrente	€ 105.320,20=
da gestione in conto capitale	€ 19.553,49=
da gestione partite di giro	€ 0,00=

AVANZO DI AMMINISTRAZIONE	€ 217.457,87=
----------------------------------	----------------------

Riepilogo Quota Utilizzata Avanzo di Amministrazione Ultimo Quadriennio				
	Consuntivo 2011	Consuntivo 2012	Consuntivo 2013	Consuntivo 2014
Avanzo di Amministrazione	413.942,00	0,00	11.580,00	121.000
Media Avanzo di Amministrazione Applicato Anni 2011 - 2014	136.630,50			

3.1.5 Prospetto riepilogativo utilizzo avanzo esercizio precedente.

In sede di approvazione del Bilancio di Previsione questa Amministrazione aveva inteso finanziare con l'avanzo di amministrazione:

- i lavori di manutenzione straordinaria della scuola previsti per un importo pari ad € 31.000,00=;
- la manutenzione straordinaria del patrimonio comunale previsti per un importo pari ad € 15.000,00=;
- l'accatastamento del Palazzo Porta per € 5.000,00=;
- la realizzazione dell'illuminazione pubblica a led per un importo pari ad € 64.000,00=.

Rispetto a quanto previsto con l'iniziale Bilancio di Previsione nel corso dell'esercizio, in riferimento alle decisioni politiche di questa Amministrazione è stato applicato l'avanzo di amministrazione come di seguito indicato:

- i lavori di manutenzione straordinaria della scuola per un importo pari ad € 30.956,58=;
- la manutenzione straordinaria del patrimonio comunale per un importo pari ad € 6.963,00=;
- l'accatastamento del Palazzo Porta per € 3.750,00=;
- la realizzazione dell'illuminazione pubblica a led per un importo pari ad € 62.840,60=.

Nel corso dell'anno 2014, inoltre, l'avanzo di amministrazione non è stato applicato in parte corrente in quanto non si sono evidenziati oneri straordinari derivanti da obblighi rivenienti da gestioni passate.

3.1.6 Disavanzo di amministrazione. Non si è accertato disavanzo di amministrazione dal rendiconto esercizio 2014.

3.1.7 Salvaguardia degli equilibri di bilancio. Alla verifica ed alla relativa salvaguardia degli equilibri del bilancio al quale si riferisce il rendiconto 2014 è stato provveduto con le modalità di cui all'art. 193 del D.Lgs. 267/00, e s.m.i., con deliberazione del Consiglio Comunale n. 17 in data 19 settembre 2014, esecutiva ai sensi di legge.


3.2. Risultati della gestione finanziaria.**3.2.1 Quadro riassuntivo dell'entrata e della spesa**

I risultati della gestione finanziaria di competenza dell'esercizio 2014 sono riassunti nei quadri generali delle entrate e delle spese come di seguito.

QUADRO RIASSUNTIVO DELLE ENTRATE

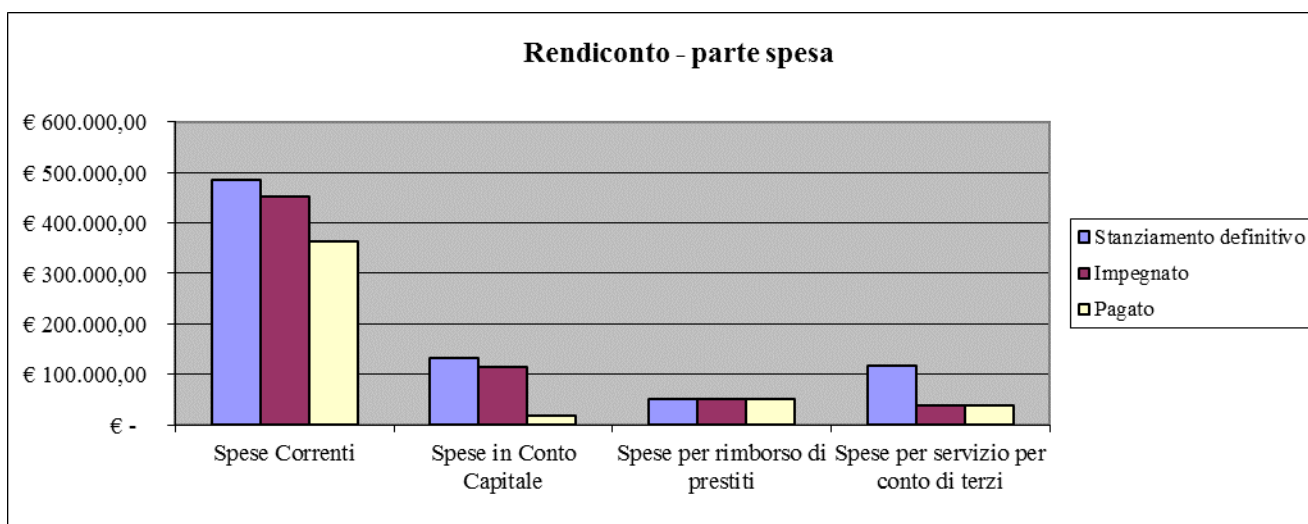
Tit.	Oggetto	Stanziamento definitivo	Accertato	%	Riscosso	%
I	Entrate tributarie	€ 479.011,00	€ 470.961,32	98%	€ 424.914,41	90%
II	Entrate derivanti crt e trasferimenti correnti dello Stato, Regioni ed altri Enti pubblici	€ 9.527,00	€ 9.881,24	104%	€ 9.881,24	100%
III	Entrate extratributarie	€ 46.764,00	€ 41.896,71	90%	€ 27.955,60	67%
IV	Entrate derivanti da alienazioni, da trasferimenti di capitale e da riscossione di crediti	€ 11.037,00	€ 9.856,50	89%	€ 9.319,50	95%
V	Entrate derivanti da accessioni di prestiti					
VI	Entrate da servizi per conto di terzi	€ 117.500,00	€ 38.131,40	32%	€ 33.700,15	88%
	TOTALE ENTRATE	€ 663.839,00	€ 570.727,17	86%	€ 505.770,90	89%

Relazione Conto Consuntivo 2014



QUADRO RIASSUNTIVO DELLE SPESE

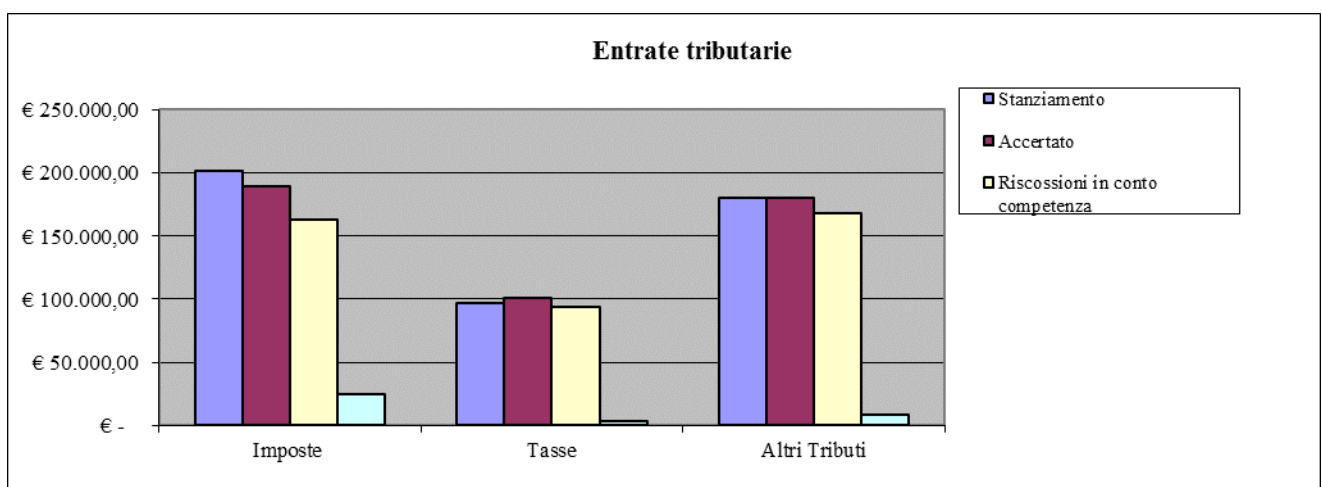
Tit.	Oggetto	Stanziamiento definitivo	Impegnato	%	Pagato	%
I	Spese Correnti	€ 484.382,00	€ 452.562,66	93%	€ 362.764,39	80%
II	Spese in Conto Capitale	€ 132.037,00	€ 114.366,68	87%	€ 16.776,18	15%
III	Spese per rimborso di prestiti	€ 50.920,00	€ 49.784,12	98%	€ 49.784,12	100%
IV	Spese per servizio per conto di terzi	€ 117.500,00	€ 38.131,40	32%	€ 37.223,42	98%
	TOTALE ENTRATE	€ 784.839,00	€ 654.844,86	83%	€ 466.548,11	71%



3.2.2 Analisi dell'entrata

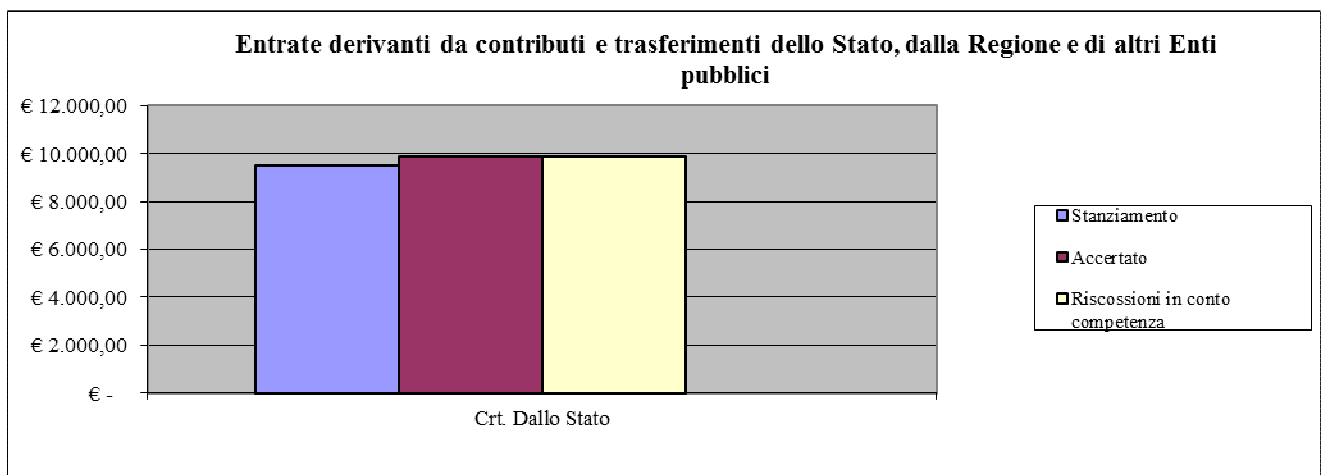
Parte Entrata – Titolo I – Entrate Tributarie

Cat.	Oggetto	Stanziamiento	Accertato	%	Riscossioni in conto competenza	%	Riscossioni in conto residui
1	Imposte	€ 201.975,00	€ 188.901,24	94%	€ 162.562,49	86%	€ 24.961,90
2	Tasse	€ 96.606,00	€ 101.363,22	105%	€ 94.284,75	93%	€ 3.047,00
3	Altri Tributi	€ 180.430,00	€ 180.696,86	100%	€ 168.067,17	93%	€ 8.497,06
		€ 479.011,00	€ 470.961,32	98%	€ 424.914,41	90%	€ 36.505,96



Parte Entrata – Titolo II – Entrate derivanti da contributi e trasferimenti correnti dello Stato, della Regione e di altri Enti pubblici

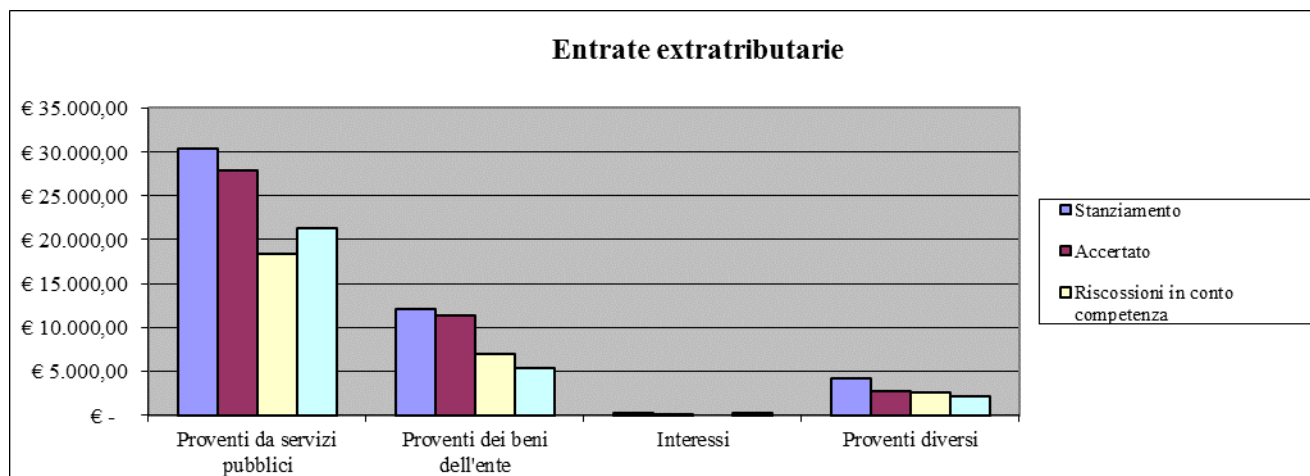
Cat.	Oggetto	Stanziamiento	Accertato	%	Riscossioni in conto competenza	%	Riscossioni in conto residui
1	Crt. Dallo Stato	€ 9.527,00	€ 9.881,24	104%	€ 9.881,24	100%	€ -
		€ 9.527,00	€ 9.881,24	104%	€ 9.881,24	100%	€ -



Nell'ambito dei **contributi e trasferimenti correnti dello Stato** si evidenzia il contributo

Titolo III – Entrate Extratributarie

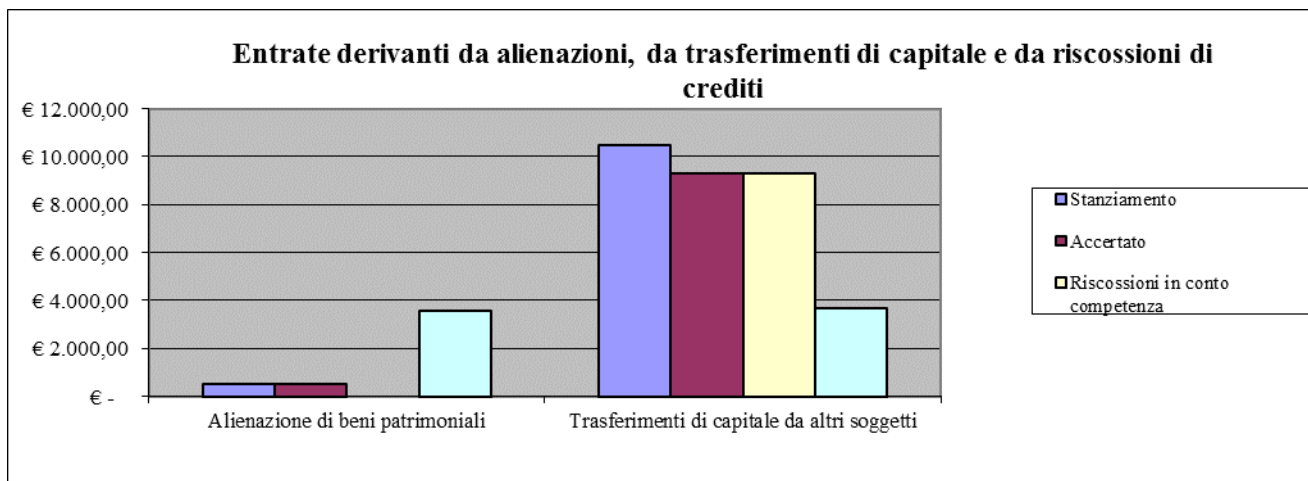
Cat.	Oggetto	Stanziamiento	Accertato	%	Riscossioni in conto competenza	%	Riscossioni in conto residui
1	Proventi da servizi pubblici	€ 30.300,00	€ 27.834,49	92%	€ 18.379,07	66%	€ 21.348,45
2	Proventi dei beni dell'ente	€ 12.064,00	€ 11.281,63	94%	€ 6.948,13	62%	€ 5.344,21
3	Interessi	€ 200,00	€ 34,66	17%	€ -	0%	€ 225,03
5	Proventi diversi	€ 4.200,00	€ 2.745,93	65%	€ 2.628,40	96%	€ 2.102,20
		€ 46.764,00	€ 41.896,71	€ 2,68	€ 27.955,60	€ 2,23	€ 29.019,89



Titolo IV – Entrate derivanti da alienazioni, da trasferimenti di capitale e da riscossione di crediti

Cat.	Oggetto	Stanziamiento	Accertato	%	Riscossioni in conto competenza	%	Riscossioni in conto residui
1	Alienazione di beni patrimoniali	€ 537,00	€ 537,00	100%	€ -	0%	€ 3.589,20
5	Trasferimenti di capitale da altri soggetti	€ 10.500,00	€ 9.319,50	89%	€ 9.319,50	100%	€ 3.682,50
		€ 11.037,00	€ 9.856,50	89%	€ 9.319,50	95%	€ 7.271,70

Relazione Conto Consuntivo 2014



Andamento dei proventi per il rilascio delle concessioni edilizie:

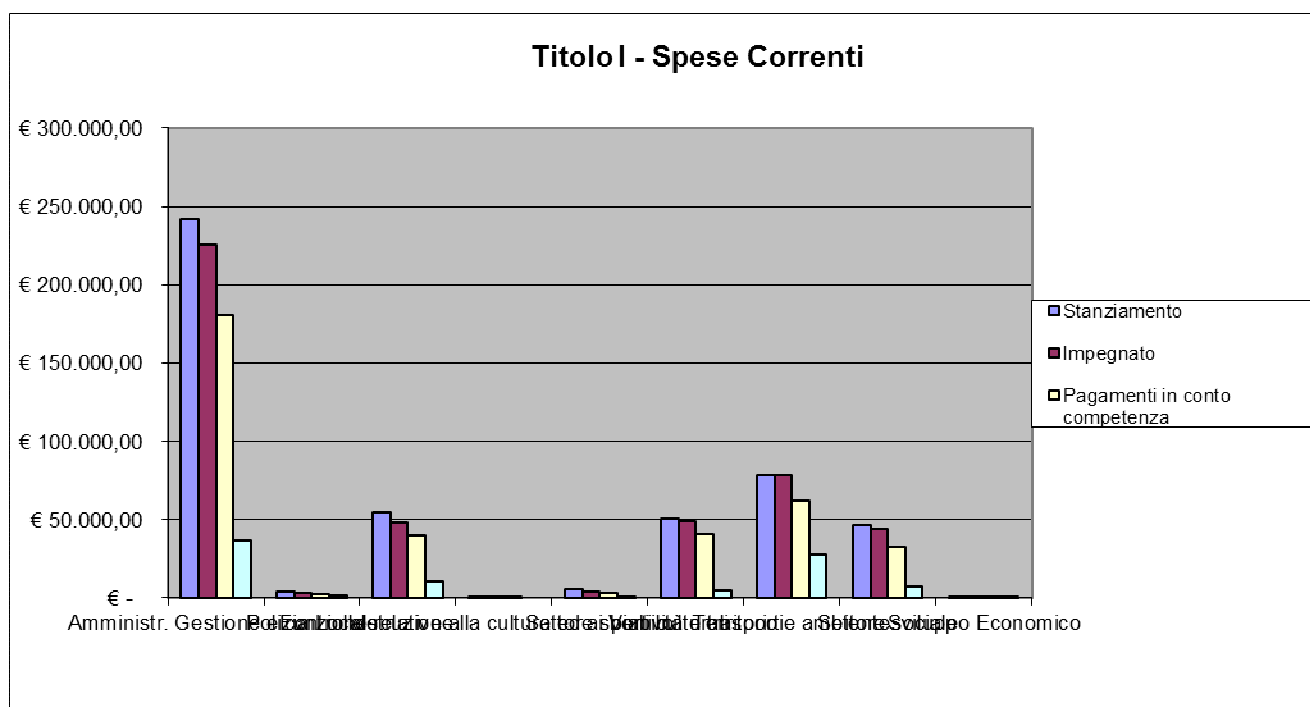
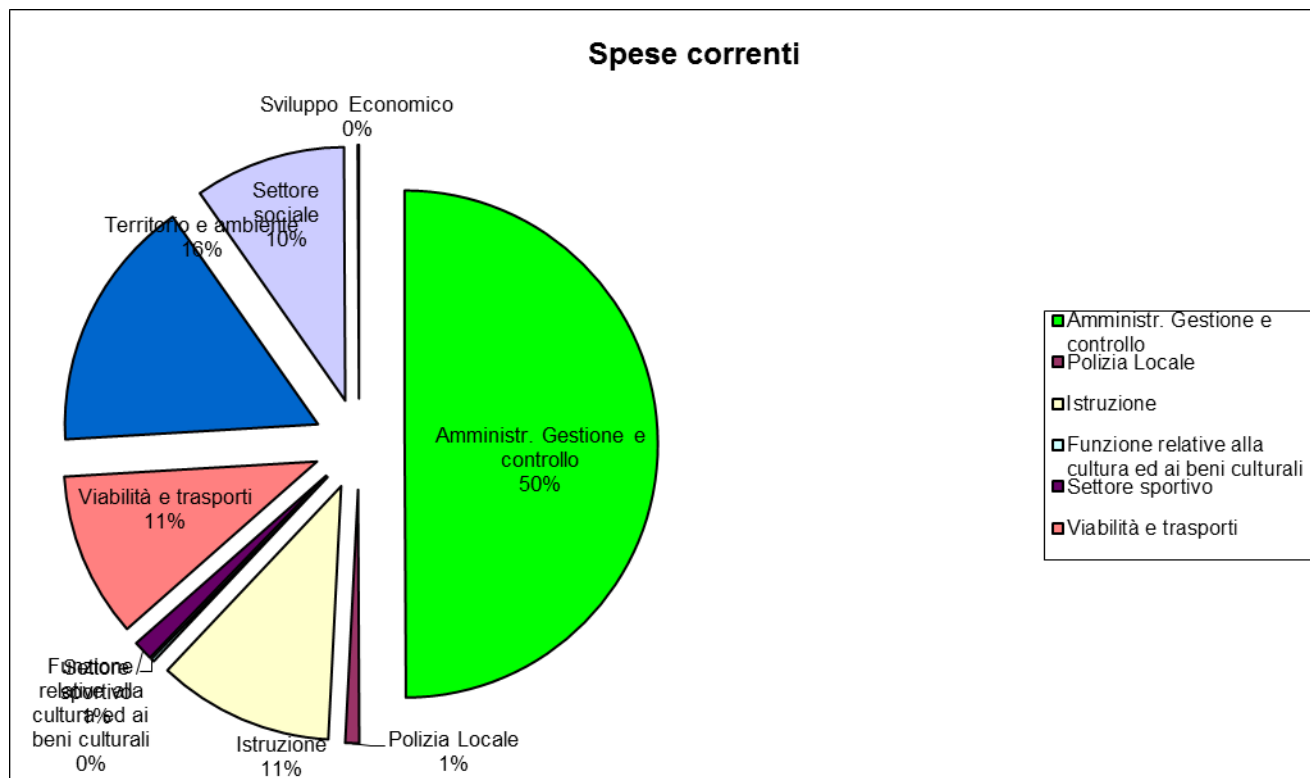
Anno	2010	2011	2012	2013	2014
Accertato	€ 11.209,91=	€ 9.669,74=	€ 3.356,04=	€ 6.112,45=	€ 319,50=
Riscosso competenza	€ 11.209,91=	€ 4.837,46=	€ 2.989,84=	€ 2.429,95=	€ 319,50=
Riscosso residui	€ 0,00=	€ 0,00=	€ 4.832,28=	€ 366,20=	€ 3.682,50=

3.2.3 Analisi della spesa

Spese correnti

Funz.	Oggetto	Stanziamento	Impegnato	%	Pagamenti in conto competenza	%	Pagamenti in conto residui
1	Amministr. Gestione e controllo	€ 241.815,00	€ 225.579,88	93%	€ 180.441,68	80%	€ 36.848,14
3	Polizia Locale	€ 4.300,00	€ 2.914,76	68%	€ 2.261,89	78%	€ 1.263,08
4	Istruzione	€ 54.446,00	€ 47.876,36	88%	€ 40.315,42	84%	€ 10.428,14
5	Funzione relative alla cultura ed ai beni culturali	€ 1.000,00	€ 250,00	25%	€ 250,00	100%	€ -
6	Settore sportivo	€ 6.080,00	€ 4.037,79	66%	€ 3.317,09	82%	€ 365,83
8	Viabilità e trasporti	€ 51.047,00	€ 48.748,13	95%	€ 40.641,69	83%	€ 4.659,48
9	Territorio e ambiente	€ 78.510,00	€ 78.508,01	100%	€ 62.293,61	79%	€ 27.668,91
10	Settore sociale	€ 46.784,00	€ 44.306,23	95%	€ 33.079,25	75%	€ 7.275,84
11	Sviluppo Economico	€ 400,00	€ 341,50	85%	€ 163,76	48%	€ 31,13
		€ 484.382,00	€ 452.562,66	93%	€ 362.764,39	80%	€ 88.540,55

Relazione Conto Consuntivo 2014

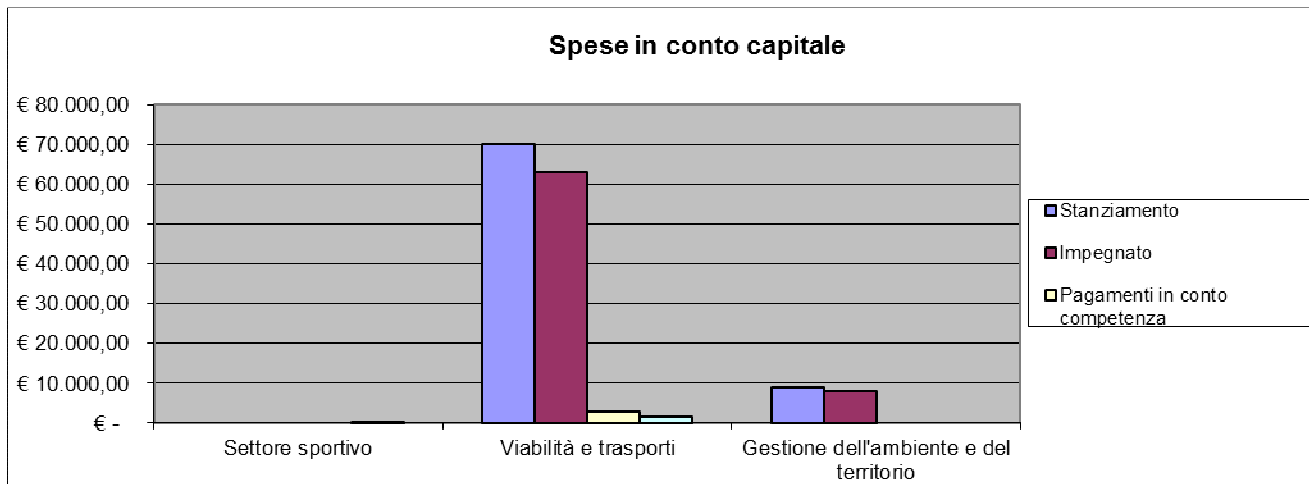


Spese in conto capitale

Funz.	Oggetto	Stanziamento	Impegnato	%	Pagamenti in conto competenza	%	Pagamenti in conto residui
1	Amministr. Gestione e controllo	€ 22.037,00	€ 12.633,80	57%	€ -	0%	€ 5.293,00
4	Istruzione	€ 31.000,00	€ 30.956,58	100%	€ 14.032,78	45%	€ 1.064,14

Relazione Conto Consuntivo 2014

6	Settore sportivo	€ -	€ -		€ -		€ 192,76
8	Viabilità e trasporti	€ 70.000,00	€ 62.840,60	90%	€ 2.743,40	4%	€ 1.362,18
9	Gestione dell'ambiente e del territorio	€ 9.000,00	€ 7.935,70		€ -		€ -
		€ 132.037,00	€ 114.366,68	87%	€ 16.776,18	15%	€ 7.912,08



Gli investimenti programmati in sede di Bilancio 2014, realizzati e non, sono i seguenti:

INVESTIMENTI TITOLO II				FINANZIAMENTO ENTRATA		
DA BILANCIO DI PREVISIONE 2014				AVANZO INV.	AVANZO NON VINV.	OO.UU
INFORMATIZZAZIONE UFFICI	€ 1.500,00	2.01.02.05	5870/3004/2			€ 1.500,00
REALIZZAZIONE ILLUMINAZIONE PUBBLICA A LED	€ 64.000,00	2.08.02.01	8330/3477/1	€ 64.000,00		
VARIANTE P.R.G.C.	€ 9.000,00	2.09.01.06	01/02/8580			€ 9.000,00
RISTRUTTURAZIONE SCUOLA	€ 31.000,00	2.04.01.01	01/02/7030		€ 31.000,00	
MANUTENZIONE PATRIMONIO COMUNALE	€ 15.000,00	2.01.05.05	01/02/6170		€ 15.000,00	
ACCATASTAMENTO PALAZZO PORTA	€ 5.000,00	2.01.06.06	01/02/6280		€ 5.000,00	
MANUTENZIONE STRAOR. STRADE COMUNALI	€ 6.000,00	2.08.01.01	8230/3474/1		€ 6.000,00	
	€ 131.500,00			€ 64.000,00	€ 57.000,00	€ 10.500,00
						€ 131.500,00

INVESTIMENTI TITOLO II				FINANZIAMENTO ENTRATA		
DA EQUILIBRI DI BILANCIO 2014				AVANZO INV.	AVANZO NON VINV.	OO.UU
INFORMATIZZAZIONE UFFICI	€ 1.500,00	2.01.02.05	5870/3004/2			€ 1.500,00
REALIZZAZIONE ILLUMINAZIONE PUBBLICA A LED	€ 64.000,00	2.08.02.01	8330/3477/1	€ 64.000,00		
VARIANTE P.R.G.C.	€ 9.000,00	2.09.01.06	01/02/8580			€ 9.000,00

Relazione Conto Consuntivo 2014

RISTRUTTURAZIONE SCUOLA	€ 31.000,00	2.04.01.01	01/02/7030		€ 31.000,00	
MANUTENZIONE PATRIMONIO COMUNALE	€ 15.000,00	2.01.05.05	01/02/6170		€ 15.000,00	
ACCATASTAMENTO PALAZZO PORTA	€ 5.000,00	2.01.06.06	01/02/6280		€ 5.000,00	
MANUTENZIONE STRAOR. STRADE COMUNALI	€ 6.000,00	2.08.01.01	8230/3474/1		€ 6.000,00	
	€ 131.500,00			€ 64.000,00	€ 57.000,00	€ 10.500,00
						€ 131.500,00

INVESTIMENTI TITOLO II				FINANZIAMENTO ENTRATA			
DA ASSESTAMENTO DI BILANCIO 2014				AVANZO INV.	AVANZO NON VINV.	OO.UU	ALIENAZIONI
INFORMATIZZAZIONE UFFICI	€ 1.500,00	2.01.02.05	5870/3004/2			€ 1.500,00	
VARIANTE P.R.G.C.	€ 9.000,00	2.09.01.06	01/02/8580			€ 9.000,00	
REALIZZAZIONE ILLUMINAZIONE PUBBLICA A LED	€ 64.000,00	2.08.02.01	8330/3477/1	€ 64.000,00			
RISTRUTTURAZIONE SCUOLA	€ 31.000,00	2.04.01.01	01/02/7030		€ 31.000,00		
MANUTENZIONE PATRIMONIO COMUNALE	€ 15.537,00	2.01.05.05	01/02/6170		€ 15.000,00		€ 537,00
ACCATASTAMENTO PALAZZO PORTA	€ 5.000,00	2.01.06.06	01/02/6280		€ 5.000,00		
MANUTENZIONE STRAOR. STRADE COMUNALI	€ 6.000,00	2.08.01.01	8230/3474/1		€ 6.000,00		

Si evidenziano nei seguenti prospetti gli investimenti ancora in essere ed i pagamenti in conto competenza ed in conto residui:

Relazione Conto Consuntivo 2014

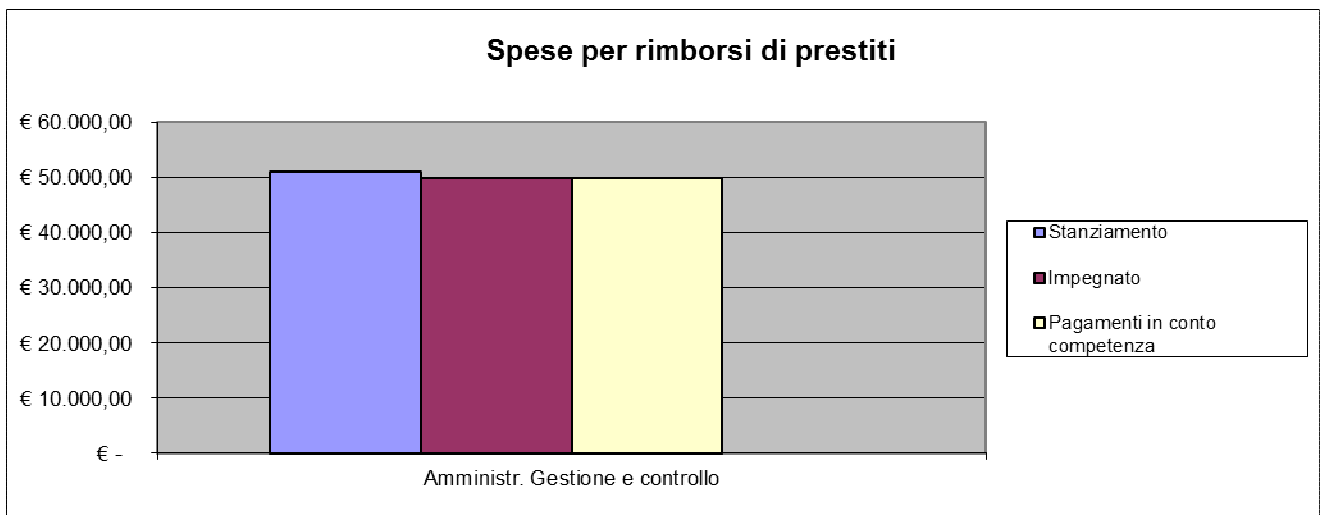
DESCRIZIONE	INTERVENTO	CAPITOLO	IMPEGNO	SUB	CREDITORE	DESCRIZIONE	IMPORTO	PAGAMENTI	ECONOMIA
ACQ. STRAORD. DI MOBILI E MACCHINE PER UFFICIO	2.01.02.05	5870/3004/2	230/2013		Zucchetti Informatica s.r.l.	Server	€ 3.347,04	€ 3.347,04	
			231/2013		Systemac Italy s.r.l.	Materiale hardware per server	€ 668,04	€ 668,04	
			233/2013		Spedi s.r.l.	Armadio rak	€ 484,92	€ 484,92	
MANUTENZIONE STRAORDINARIA IMMOBILI	2.01.01.01	5730/3002/1	250/2010		DIVERSI	manutenzione straordinaria edifici pubblici	€ 1.209,91	€ -	€ 1.209,91
RECUPERO PALAZZO PORTA	2.01.05.01	6130/3053/1	186/2008	2	ING. DONETTI	L.R. 34/2006 - turismo religioso - prog. Esecutiva impianti tecnologici	€ 11.566,80	€ -	€ 11.566,80
			186/2008	3	TECNOSESIA	L.R. 34/2006 - turismo religioso - relazione geologica	€ 612,00	€ -	€ 612,00
			247/2010		DIVERSI	recupero palazzo porta	€ 10.986,00	€ -	€ 10.986,00
INTERVENTI PALAZZO MUNICIPALE	2.01.05.01	6130/3060/1	109/2009		GARRONE	roggia molinara	€ 1.028,00	€ -	€ -
			249/2010		DIVERSI	interventi palazzo municipale	€ 13.525,20	€ -	€ 13.525,20
SISTEMAZIONE LOCALI SCUOLA MATERNA	2.04.01.01	7030/2/1	72/2010		MARINO SCARSO	ringhiera scuola elemetare	€ 1.320,00	€ -	€ 1.320,00
			248/2010	1	SUPERTUFT	pavimento scuole	€ 1.064,14	€ 1.064,14	€ 15,86
RISTRUTTURAZIONE CAMPANILE	2.01.05.01	6130/3063/1	254/2013		GARRONE	Sistemazione campanile	€ 366,00	€ 366,00	€ -
					AUTOVICTOR	Noleggio piattaforma	€ 427,00	€ 427,00	
MANUTENZIONE STRAORDINARIA IMPIANTI SPORTIVI	2.06.03.01	7930/3392/1	244/2010		DIVERSI	campo polivalente	€ 2.947,12		€ 2.947,12
			237/2013		RUOPPO CIRO	man. Servizi igienici	€ 192,76	€ 192,76	€ -
ACQ. ARREDO URBANO	2.08.01.01	8230/3475/1	114/2007		SPAP	superficie adibita a sala da ballo	€ 1.800,00	€ -	€ 1.800,00
ADEGUAMENTO CENTRO CONFERIMENTO RIFIUTI	2.09.05.01	8930/3357/1	245/2010		DIVERSI	adeguamento centro conferimento rifiuti	€ 1.300,00	€ -	€ 1.300,00
			246/2010		DIVERSI	adeguamento centro conferimento rifiuti	€ 30.000,00	€ -	€ 30.000,00
COMPLETAMENTO ILL PUBBLICA	2.08.02.01	8330/3474/1	133/2008	1	STUDIO K	incarico professionale ill campo da calcio e tennis	€ 5.630,40	€ -	€ 5.630,40
SISTEMAZIONE PIAZZA E VIE PUBBLICHE	2.08.01.01	8230/3478/1	321/2011		DIVERSI	manutenzione strade	€ 6.019,53	€ -	€ 4.657,35
			321/2011	1	ECOTRAFFIC	segnaletica	€ 1.362,18	€ 1.362,18	€ -
LAVORI DI SISTEMAZIONE STRADE COMUNALI	2.08.01.05	8270/2/1	241/2011		S.A.A.V.	fornitura e posa dissuasore velocità	€ 3.840,00	€ -	€ 3.840,00
			242/2011		DIVERSI	asfaltatura	€ 13.177,36	€ -	€ 13.177,36
			243/2011		DIVERSI	fondo incentivante la produt	€ 399,71	€ -	€ -

Relazione Conto Consuntivo 2014

INVESTIMENTO	INT.	CAP.	PAGAMENTI IN C/COMP.	PAGAMENTI C/RESIDUI
ACQ. STRAORD. DI MOBILI E MACCHINE PER UFFICIO	2.01.02.05	5870/3004/2		€ 4.500,00
RISTRUTTURAZIONE CAMPANILE	2.01.05.01	6130/3060/1		€ 793,00
SISTEMAZIONE LOCALI SCUOLA MATERNA	2.04.01.01	7030/2/1	€ 14.032,78	€ 1.064,14
MANUTENZIONE STRAORD. IMPIANTI SPORTIVI	2.06.03.01	7930/3392/1		€ 192,76
SISTEMAZIONE PIAZZA E VIE PUBBLICHE	2.08.01.01	8230/3478/1		€ 1.362,18
ILLUMINAZIONE PUBBLICA A LED	2.08.02.01	8330/3477/1	€ 2.743,40	€ -
			€ 16.776,18	€ 7.912,08

Spese per rimborso di prestiti

Funz.	Spese per rimborso di prestiti	Stanziamiento	Impegnato	%	Pagamenti in conto competenza	%	Pagamenti in conto residui
1	Amministr. Gestione e controllo	€ 50.920,00	€ 49.784,12	98%	€ 49.784,12	100%	€ -
		€ 50.920,00	€ 49.784,12	98%	€ 49.784,12	100%	€ -



Relazione Conto Consuntivo 2014

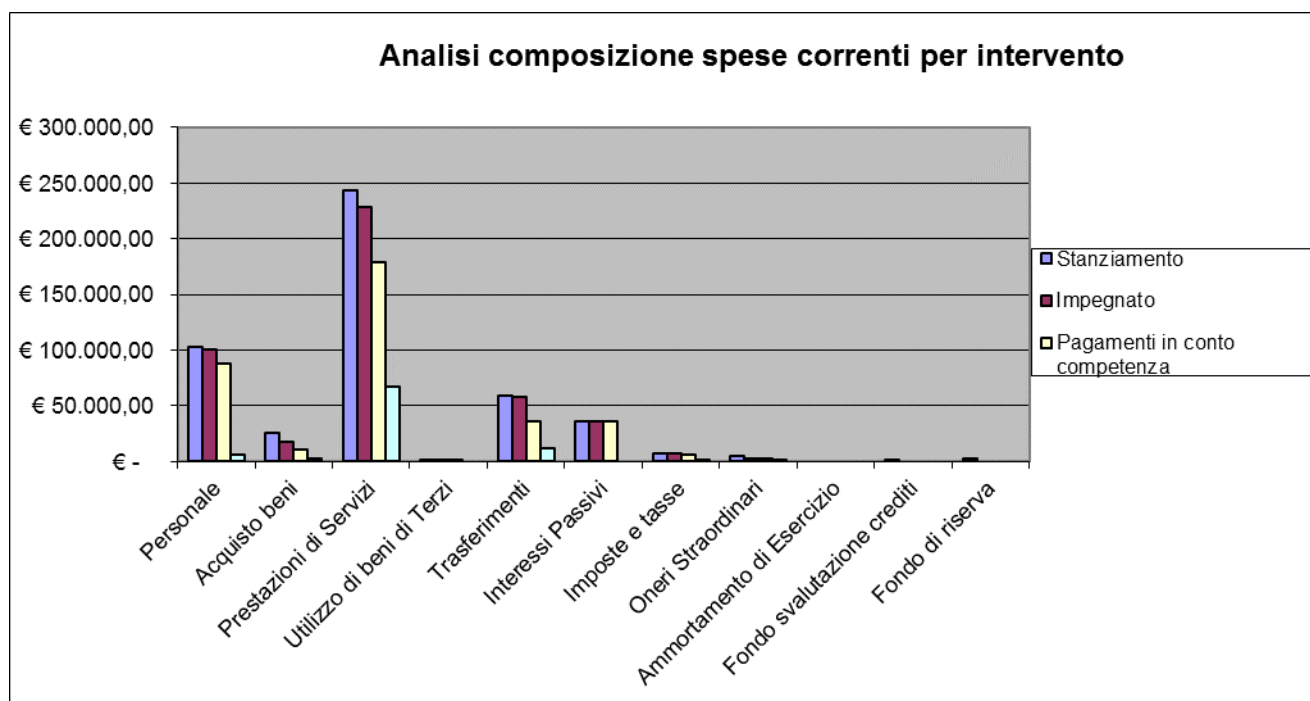
Analisi trend indebitamento:

	2011	2012	2013	2014
Interessi passivi	€ 42.049,94	€ 40.840,62	€ 38.510,39	€ 36.054,64
Quota capitale mutui	€ 42.788,82	€ 44.998,82	€ 47.328,37	€ 49.784,12
Totale	€ 84.838,76	€ 85.839,44	€ 85.838,76	€ 85.838,76

3.2.4 Analisi composizione spese per intervento

Spese correnti

Int.	Oggetto	Stanziamiento	Impegnato	%	Pagamenti in conto competenza	%	Pagamenti in conto residui
1	Personale	€ 102.809,00	€ 100.942,54	98%	€ 88.238,40	87%	€ 6.520,60
2	Acquisto beni	€ 25.200,00	€ 18.077,90	72%	€ 11.047,84	61%	€ 2.418,33
3	Prestazioni di Servizi	€ 243.434,00	€ 228.542,56	94%	€ 178.684,04	78%	€ 67.367,81
4	Utilizzo di beni di Terzi	€ 1.240,00	€ 1.240,00	100%	€ 1.240,00	100%	€ -
5	Trasferimenti	€ 59.060,00	€ 57.459,70	97%	€ 35.758,97	62%	€ 11.452,72
6	Interessi Passivi	€ 36.059,00	€ 36.054,64	100%	€ 36.054,64	100%	€ -
7	Imposte e tasse	€ 7.060,00	€ 7.025,66	100%	€ 6.113,22	87%	€ 262,83
8	Oneri Straordinari	€ 5.000,00	€ 3.219,66	64%	€ 2.627,28	82%	€ 518,26
9	Ammortamento di Esercizio	€ -	€ -		€ -		€ -
10	Fondo svalutazione crediti	€ 1.520,00	€ -	0%	€ -		€ -
11	Fondo di riserva	€ 3.000,00	€ -	0%	€ -		€ -
		€ 484.382,00	€ 452.562,66	93%	€ 359.764,39	79%	€ 88.540,55



Con riguardo alle **spese di personale** si evidenzia che le stesse rappresentano per l'esercizio 2014 il 23% delle spese correnti ed appare utile specificare il dettaglio delle suddette spese:

Relazione Conto Consuntivo 2014

SPESE PERSONALE ANNO 2014

Int.	Cap.	Descrizione	Importo Impegnato
1.01.02.01	120/1021/1	Ributuzione personale tempo indeterminato Ufficio Segreteria	€ 27.186,87
1.01.02.01	120/1021/2	Compenso segretario "a scavalco"	€ 15.596,07
1.01.02.01	120/1022/1	Oneri Ufficio Segreteria	€ 12.868,86
1.01.02.01	120/1023/1	Straordinari personale a tempo indeterminato	€ 1.490,03
1.01.02.01	120/1024/1	Buoni mensa	€ 933,92
1.01.02.01	120/2164/1	F.e.s.	€ 8.227,31
1.01.02.07	180/1158/1	Irap Ufficio Segreteria	€ 4.180,75
1.01.03.01	230/2/1	Ributuzione personale tempo indeterminato Ufficio Finanziario	€ 21.783,02
1.01.03.01	230/4/1	Oneri Ufficio Finanziario	€ 7.316,58
1.01.03.07	290/2/1	Irap Ufficio Finanziario	€ 2.395,10
1.01.04.01	340/2/1	Progetto gestione interna tributi	€ 3.000,00
1.01.06.05	600/2/1	Convenzione Ufficio Tecnico	€ 6.050,00
1.03.01.05	1150/1621/1	Convenzione Polizia Municipale	€ 1.458,26
			€ 112.487,77

In riferimento agli **incarichi esterni** affidati nell'esercizio 2014, si evidenzia:

- l'incarico di accatastamento del Palazzo Porta affidato con determinazione n. 154 in data 30.09.2014 per un importo pari ad € 3.750,00= all'architetto Antonia Ippolito;
- l'incarico R.S.P.P. per il triennio 2012-2014, (esercizio 2014) affidato con determinazione n. 187 del 28.12.2012 al dott. Zeno Moretti al costo di €846,00=.

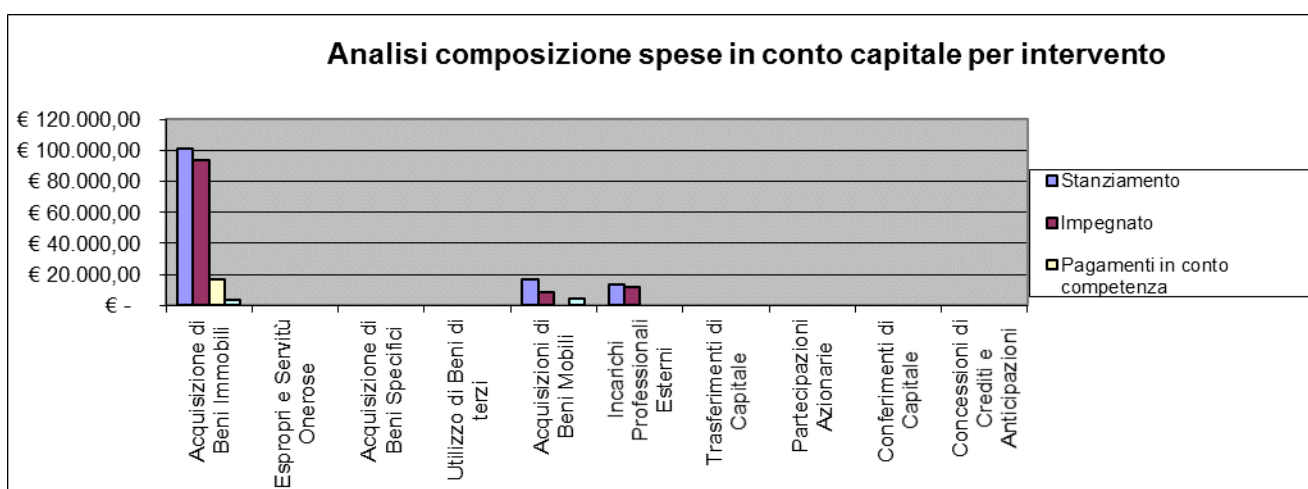
I suddetti incarichi sono stati pubblicati sul sito istituzionale del Comune di Landiona e trasmessi alla Presidenza del Consiglio – Dipartimento della Funzione Pubblica.

Le spese per **prestazioni di servizio** appaiono elevate, ma sono rappresentate prevalentemente dai costi di gestione obbligatori che il Comune deve sostenere per garantire la funzionalità e l'efficienza dei propri uffici e servizi. E' importante sottolineare che questo Comune per quasi tutto il 2014 non ha avuto disponibile un Operario- Cantoniere (previsto nell'ambito della dotazione organica), neanche in associazione con altri enti, comportando con ciò la necessità di dovere assicurare tutte le manutenzioni, e quindi anche i piccoli lavori, tramite ditte esterne, aggravandone i costi.

Spese in conto capitale

Relazione Conto Consuntivo 2014

Int.	Oggetto	Stanziamiento	Impegnato	%	Pagamenti in conto competenza	%	Pagamenti in conto residui
1	Acquisizione di Beni Immobili	€ 101.000,00	€ 93.797,18	93%	€ 16.776,00	18%	€ 3.412,08
2	Espropri e Servitù Onerose	€ -	€ -		€ -		€ -
3	Acquisizione di Beni Specifici	€ -	€ -		€ -		€ -
4	Utilizzo di Beni di terzi	€ -	€ -		€ -		€ -
5	Acquisizioni di Beni Mobili	€ 17.037,00	€ 8.883,80	52%	€ -		€ 4.500,00
6	Incarichi Professionali Esterni	€ 14.000,00	€ 11.685,70		€ -		€ -
7	Trasferimenti di Capitale	€ -	€ -				€ -
8	Partecipazioni Azionarie	€ -	€ -		€ -		€ -
9	Conferimenti di Capitale	€ -	€ -		€ -		€ -
10	Concessioni di Crediti e Anticipazioni	€ -	€ -		€ -		€ -
		€ 132.037,00	€ 114.366,68	87%	€ 16.776,00	15%	€ 7.912,08



Si rimanda al punto 3.2.3.

3.3. Risultato finanziario complessivo.

3.3.1. L'esercizio 2014 si è quindi concluso con le seguenti risultanze relative alla gestione di cassa, desunte dal Conto del tesoriere:

	IN CONTO RESIDUI	IN CONTO COMPETENZA	TOTALE
Fondo di cassa al 1 gennaio 2014	----	----	297.744,20
Riscossioni	79.656,23	505.770,90	585.427,13
Pagamenti	97.725,46	466.548,11	564.273,57
Fondo di cassa al 31 dicembre 2014			318.897,76

3.3.2. Alle risultanze predette si aggiungono quelle per i residui attivi e passivi degli esercizi precedenti come già evidenziati e, quelli dell'esercizio cui si riferisce il conto, di seguito:

	DA GESTIONE RESIDUI	DA GESTIONE COMPETENZA	TOTALE
Fondo di cassa al 31 dicembre 2014	----	----	318.897,76
Residui attivi	67.943,42	64.956,27	132.899,69
Residui passivi	46.042,83	188.296,75	234.339,58
Avanzo di amministrazione al 31.12.2014			217.457,87

4. RISULTATO DELLA GESTIONE**4.1 Risultato della gestione corrente.**

Il risultato della gestione corrente è stato così determinato:

PARTE I - ENTRATA

ENTRATE	PREVISIONI DEFINITIVE	ACCERTAMENTI	Maggiori-minori accertamenti IMPORTO
Titolo I - Tributarie	479.011,00	470.961,32	- 8.049,68
Titolo II - Trasferimenti, Stato	9.527,00	9.881,24	+ 354,24

Relazione Conto Consuntivo 2014

Titolo III - Extratributarie	46.764,00	41.896,71	- 4.867,29
totale	535.302,00	522.739,27	- 12.562,73
Avanzo di amministrazione:	----		
• fondo non vincolato	0,00	0,00	0,00
• Fondi vincolati	0,00	0,00	0,00
• Fondi per spese in c/capitale	0,00	0,00	0,00
• Oneri finanziamento spese correnti	0,00	0,00	0,00
Oneri di urbanizzazione			
Totale entrata	535.302,00	522.739,27	- 12.562,73

TOTALE MINORI ACCERTAMENTI D'ENTRATA - € 12.562,73

PARTE II – SPESA

SPESE	PREVISIONI DEFINITIVE	IMPEGNI	MINORI IMPEGNI
Titolo I - Correnti (al netto degli ammortamenti)	484.382,00	452.562,66	31.819,34
Titolo III - Rimborso prestiti (al netto delle anticipazioni di cassa).....	50.920,00	49.784,12	1.135,88
Totale spesa	535.302,00	502.346,78	32.955,22

MINORI IMPEGNI DI SPESA € 32.955,22

4.2. Gestione corrente - Risultato

I - ENTRATA:		IMPORTO
	Minori accertamenti -	€ 12.562,73=
II - SPESA:		
	Minori impegni	€ 32.955,22=

AVANZO CORRENTE € 20.392,49=

4.3 Gestione in conto capitale.

Il risultato della gestione in conto capitale è stato così determinato:

PARTE I - ENTRATA

ENTRATE	PREVISIONI DEFINITIVE	ACCERTAMENTI	Maggiori- minori accertamenti IMPORTO
Titolo IV - Alienazioni, trasferimenti	11.037,00	9.856,50	- 1.180,50
Titolo V - Accensioni di prestiti (al netto della Cat. 1 - anticipazione di cassa.	0,00	0,00	- 0,00
• Avanzo di amministrazione destinato alle spese in c/capitale	121.000,00	0,00	- 121.000,00
• Quota entrate L. 10/87 da portare in detrazione perché destinata a spese correnti.			
Totale entrata	132.037,00	9.856,50	- 122.180,50

MINORI ACCERTAMENTI D'ENTRATA

€122.180,50

PARTE II - SPESA

SPESE	PREVISIONI DEFINITIVE	IMPEGNI	MINORI IMPEGNI
Titolo II - Spese in conto capitale	132.037,00	114.366,68	17.670,32
Totale spesa	132.037,00	114.366,68	17.670,32

MINORI IMPEGNI DI SPESA

€ 17.670,32

4.4 Gestione in c/capitale – risultato

I - ENTRATA Minori accertamenti € - 122180,50

II - SPESA Minori impegni € 17.670,32

DISAVANZO DI PARTE CAPITALE € 104.510,18

DISAVANZO GESTIONE CORRENTE € 84.117,69= al quale somma l'avanzo di amministrazione applicato in competenza per € 104.510,18= per un avanzo totale di € 20.392,49.

4.5 Gestione dei residui.

4.5.1 Gestione dei residui attivi.

La gestione dei residui attivi si è conclusa con i seguenti risultati :

TITOLO ENTRATA	RESIDUI ACCERTATI ANNO 2013	RESIDUI RISCOSSI	RESIDUI DA RIPORT.RE	DIFF.ZE MAGG.RI RESIDUI	DIFF.ZE MINORI RESIDUI
Tit. I - Tributarie	107.620,29	36.505,96	54.146,29	0,00	- 16.968,04
Tit. II - Trasferimenti	1.975,00	0,00	975,00	0,00	- 1.000,00
Tit. III Extratributarie	43.861,60	29.019,89	10.645,22	0,00	- 4.196,49
Tit. IV - Alienazioni ..	21.146,70	7.271,70	0,00	0,00	- 13.875,00
Tit. V - Accensione .	0,00	0,00	0,00	0,00	0,00
Tit. VI - Servizi per ..	18.046,60	6.858,68	2.176,91	0,00	- 9.011,01
Totale complessivo	192.650,19	79.656,23	67.943,42	0,00	- 45.050,54
Fondo inz..le cassa	297.744,20	297.744,20			
Totale complessivo	490.394,39	377.400,43	67.943,42	0,00	- 45.050,54

DIFFERENZA COMPLESSIVA MINORI ENTRATE € - 45.050,54

4.5.2. Gestione residui passivi.

La gestione dei residui passivi si è conclusa con i seguenti risultati:

TITOLO SPESA	RESIDUI IMPEGNATI ANNO 2011	RESIDUI PAGATI	RESIDUI DA RIPORTARE	DIFF.ZE MINORI RESIDUI
Tit. I - Correnti	143.792,54	88.540,55	128.661,66	15.130,88
Tit. II - In C/Capitale	111.927,79	7.912,08	1.427,71	102.588,00
Tit. III - Rimborso P.	0,00	0,00	0,00	0,00
Tit. IV- Gestione P.G.	9.821,02	1.272,83	4.494,01	4.054,18
Totale complessivo	265.541,35	97.725,46	46.042,83	121.773,06

DIFFERENZA COMPLESSIVA MINORI RESIDUI PASSIVI	121.773,06
Saldo gestione residui	€ 76.722,52

4.6. Valutazione del risultato della gestione dei residui attivi e passivi.

Nel richiamare la determinazione del Responsabile del servizio finanziario n. 56 in data 03.04.2015, di riaccertamento dei residui atti e passivi in forza dell'art. 227, comma 5 del D.Lgs. 267/2000 e s.m.i., si evidenzia:

A) per i residui attivi:

- l'eliminazione per insussistenza del residuo attivo di € 10.383,63= per IMU anno 2013 poiché non accertati; € 13.875,00= per contribuzioni Provincia di Novara anni 2007 e 20007 ormai insussistenti;

-

B) per i residui passivi:

- l'eliminazione per perenzione del residuo passivo di € 8.884,13= per incarico accertamento ICI anno 2012; € 23.164,80= per interventi PalazzoPorta anni 2008 e 2010; € 13.525,20= per interventi Palazzo Municipale anno 2010; € 17.017,36= per lavori sistemazione strade anno 2011; € 31.300.00= per centro conferimento rifiuti;

4.9. Quadro riassuntivo della gestione finanziaria.

GESTIONE		
	RESIDUI	COMPETENZA
Fondo di cassa al 1° gennaio		297.744,20
RISCOSSIONI	79.656,23	505.770,90
PAGAMENTI	97.725,46	466.548,11
FONDO DI CASSA AL 31 DICEMBRE		318.897,76
PAGAMENTI per azioni esecutive non regolarizzate al 31 dicembre		0,00
DIFFERENZA		318.897,76
RESIDUI ATTIVI	67.943,42	64.956,27
RESIDUI PASSIVI	46.042,83	188.296,75
DIFFERENZA		- 101.439,89
	AVANZO (+)	224.853,04
	- FONDI VINCOLATI	59.396,00
	- FONDI PER FINANZIAMENTO	
	SPESE IN CONTO CAPITALE	94.948,50
	- FONDI DI AMMORTAMENTO	0,00
	- FONDI NON VINCOLATI	63.113,37
Risultato di amministrazione		

5 - ANALISI DEI RISULTATI DI GESTIONE DEI SERVIZI.

5.1. Funzioni generali

Servizio 01 - Organi istituzionali

n. addetti 2

Spese correnti:

- Acquisto di beni: € 231,80=
- Prestazioni di servizi € 7.065,02=
- Imposte e tasse € 449,81=

Spese in conto capitale: nessun investimento previsto.

$\frac{\text{Costo totale}}{\text{Popolazione}} = \frac{€ 7.74,63}{571} = \text{costo medio per abitante} = € 13,57=$

Servizio 02 - Segreteria generale, Personale

n. addetti 2

Spese correnti:

- Personale € 66.972,94=
- Acquisto di beni € 6.076,08=
- Prestazioni di servizi € 24.292,82=
- Utilizzo beni di terzi: € 1.240,00=
- Trasferimenti € 4.460,45=
- Imposte e tasse € 4.180,75=

Spese in conto capitale:

- Acq. di beni, mobili, macchine: € 1.383,80= (informatizzazione uffici comunali).

$\frac{\text{Costo totale}}{\text{Popolazione}} = \frac{€ 108.606,84}{571} = \text{costo medio per abitante} = € 190,21=$

Servizio 03 – Gestione economica, finanz., program., provveditorato e controllo di gestione

n. addetti 1

Spese correnti:

- Personale € 29.099,60
- Imposte e tasse € 2.395,10

$\frac{\text{Costo totale}}{\text{Popolazione}} = \frac{€ 31.494,70}{571} = \text{costo medio per abitante} = € 55,16=$

Servizio 04 - Gestione delle entrate tributarie

n. addetti 1

Spese correnti:

- Personale: € 3.000,00=
- Prestazioni di servizi € 2.709,68=
- Oneri straordinari della gestione corrente € 3.219,66=

$\frac{\text{Costo totale}}{\text{Popolazione}} = \frac{€ 8.929,34}{571} = \text{costo medio per abitante} = € 15,64=$

Servizio 05 - Gestione dei beni demaniali

n. addetti 1
(Affidamento in appalto a ditte esterne)

Il servizio è stato garantito, in attesa di ridefinizione della dotazione organica di questo Comune, mediante affidamento in appalto dei servizi di servizio di manutenzione del verde pubblico (determinazione n. 72 del 11.04.2014) e di manutenzioni beni ed aree comunali (determinazione. n. 190 in data 28.10.2014).

Spese correnti:

- Personale € 1.870,00=
- Acquisto di beni € 8.128,72=
- Prestazioni di servizi € 49.996,99=*
- Interessi passivi e oneri finanziari diversi € 4140,56=

Spese in conto capitale:

- Acq. di beni, mobili, macchine: € 7.500,00= (manutenzione patrimonio comunale).

* In questo intervento rientrano oltre alle spese obbligatorie per le utenze comunali atte a garantire il funzionamento degli uffici e le spese per le manutenzioni ordinarie anche l'appalto per la gestione del verde pubblico comunale, l'appalto per la pulizia degli edifici di proprietà comunale e l'appalto per la manutenzione dei beni ed aree comunali.

$\frac{\text{Costo totale}}{\text{Popolazione}} = \frac{€ 71.636,17}{571} = \text{costo medio per abitante} = € 125,46=$

Servizio 06 – Ufficio tecnico

n. addetti //
(Convenzione con il Comune di Ghemme)

Le funzioni di “Pianificazione urbanistica ed edilizia di ambito comunale, nonché la partecipazione alla pianificazione alla pianificazione territoriale di livello sovracomunale” nonché di “Sportello Unico delle Attività Produttive (S.U.A.P) e della Commissione Paesaggio sono state esercitate in forma associata con il Comune di Ghemme così come da deliberazioni C.C. n. 25/2012 e n. 3/2013.

Spese correnti:

- Trasferimenti € 6.050,00=

Spese in conto capitale:

- Incarichi esterni: € 3.750,00= (accatastamento Palazzo Porta).

$\frac{\text{Costo totale}}{\text{Popolazione}} = \frac{€ 9.800,00}{571} = \text{costo medio per abitante} = € 17,17=.$

5.3 Funzione di Polizia Locale

Servizi 01 – Polizia Municipale

n. addetti //
(Funzione esercitata in convenzione)

Il servizio è stato garantito mediante convenzione con il Comune di Ghemme e di Casalvolone.

Prestazione di servizi: € 1.456,50=

Trasferimenti: € 1.458,26=

$\frac{\text{Costo totale}}{\text{Popolazione}} = \frac{€ 2.914,76}{571} =$ costo medio per abitante = € 5,11=

5.4 Funzioni di Istruzione Pubblica

Servizio 01 - Istruzione materna

n. addetti 0

Vedi tabella servizi a domanda individuale (assistenza scolastica).

Spese correnti:

- Acquisto di beni: € 3.008,57=
- Prestazioni di servizi € 4.262,89=
- Interessi passivi e oneri finanziari diversi € 329,44=

Spese in conto capitale:

- Acquisti di beni immobili: € 30.956,58= (sistemazione locali scuola infanzia)

$\frac{\text{Costo totale}}{\text{Popolazione}} = \frac{€ 38.557,48}{571} =$ costo medio per abitante = € 67,53=

Servizio 02 - Istruzione elementare

n. addetti 0

Spese correnti:

- Acquisto di beni: € 229,91=
- Prestazioni di servizi € 4.375,17=
- Interessi passivi e oneri finanziari diversi € 1134,47=

$\frac{\text{Costo totale}}{\text{Popolazione}} = \frac{€ 5.739,55}{571} =$ costo medio per abitante = € 10,06=

Servizio 03 - Istruzione media

n. addetti 0

Spese correnti:

- Trasferimenti € 6.000,00=

$\frac{\text{Costo totale}}{\text{Popolazione}} = \frac{€ 6.000,00}{571} = \text{costo medio per abitante} = € 10,51$

Detti trasferimenti si riferiscono alla convenzione intercomunale per la gestione della scuola secondaria di 1° grado, di Carpignano Sesia, tra i Comuni di Carpignano Sesia (capo convenzione), Casaleggio Novara, Castellazzo Novarese, Landiona, Sillavengo e Mandello Vitta.

Servizio 05 - Assistenza scolastica

n. addetti 0

Il Comune di Landiona assicura il servizio mensa per gli alunni delle scuole mediante appalto alla Ditta Ali.cot di Caltignaga. **Vedi tabella servizi a domanda individuale (servizio mensa).**

Spese correnti:

- Acquisto di beni € 152,92=
- Prestazioni di servizi € 25.082,99=
- Trasferimenti € 3.300,00=*

$\frac{\text{Costo totale}}{\text{Popolazione}} = \frac{€ 28.535,91}{571} = \text{costo medio per abitante} = € 49,98=.$

Nei trasferimenti sono inclusi:

- il contributo economico trasferito alla Unione Bassa Sesia riferito al 50% della tariffa del servizio scuolabus per gli utenti non residenti nei comuni della Unione Bassa Sesia, che usufruiscono del servizio scuolabus, residenti a Landiona e frequentanti la scuola secondaria di 1° grado a Carpignano Sesia;
- il trasferimento al Comune di Vicolungo per l'adesione al progetto per il sostegno e l'integrazione delle attività didattiche presso la scuola primaria di Vicolungo – anno scolastico 2014/2015.
- i trasferimento all'Istituto comprensivo "Guido da Biandrate" per l'accordo di programma a.s. 2013/2014 sottoscritto con detto Istituto, come da determinazione n. 45/2014;

5.5 Funzioni relative alla cultura ed ai beni culturali

Servizio 02 – Teatri, attività culturali e servizi diversi nel settore sociale

n. addetti 0

Spese correnti:

- Acquisto di beni: € 250,00=

$\frac{\text{Costo totale}}{\text{Popolazione}} = \frac{€ 250,00}{571} = \text{costo medio per abitante} = € 0,44=$

5.6 Funzioni nel settore sportivo e ricreativo

Servizio 02 - Stadio comunale, Impianti

Spese correnti:

- Prestazioni di servizi € 1.650,00=
- Interessi passivi e oneri finanziari diversi € 1729,80=

$\frac{\text{Costo totale}}{\text{Popolazione}} = \frac{€ 3.379,80}{571} = \text{costo medio per abitante} = € 5,92=.$

5.8 Funzioni nel campo della viabilità

Servizi 01 – Viabilità, circolazione stradale e servizi connessi

Spese correnti:

- Prestazioni di servizi € 4.000,00=
- Interessi passivi e oneri finanziari diversi € 13746,35=

$\frac{\text{Costo totale}}{\text{Popolazione}} = \frac{€ 17.746,35}{571} = \text{costo medio per abitante} = € 31,08=$

Servizi 02 - Illuminazione pubblica e servizi connessi

Spese correnti:

- Prestazioni di servizi € 31.001,78=

Spese in conto capitale:

- Acquisti di beni immobili: € 64.840,60= (Realizzazione illuminazione pubblica a led)

$\frac{\text{Costo totale}}{\text{Popolazione}} = \frac{€ 95.842,38}{571} = \text{costo medio per abitante} = € 167,85=$

5.9 Funzioni riguardanti la gestione del territorio

Servizi 04 – servizio idrico integrato

Spese correnti:

- Prestazioni di servizi € 382,48=
- Interessi passivi e oneri finanziari diversi € 2670,53=

$\frac{\text{Costo totale}}{\text{Popolazione}} = \frac{€ 3.053,01}{571} = \text{costo medio per abitante} = € 5,35=$

Le spese di cui sopra vengono rimborsate dall'ato 1 di cui questo Comune fa parte per la gestione del Servizio Idrico Integrato.

Servizio 05 - Servizio smaltimento rifiuti

Spese correnti:

- Prestazioni di servizi € 66.850,00=
- Trasferimenti € 8.605,00=

Costo totale = € 75.455,00 = costo medio per abitante = € 132,15=
Popolazione 571

5.10 Funzioni nel settore sociale

Servizio 04 - Assistenza, beneficenza pubblica e servizi diversi alle persone

Spese correnti:

- Prestazioni di servizi € 3.552,30=
- Trasferimenti € 26.9238,00=

Costo totale = € 30.480,30 = costo medio per abitante = € 53,38=
Popolazione 571

In tale ambito rientrano i trasferimenti al C.I.S.A. 24 di cui questo Comune fa parte per la gestione in forma associata dei servizi socio-assistenziali.

Servizio 05 - Servizio necroscopico e cimiteriale

Spese correnti:

- Prestazioni di servizi: € 1.522,44=
- Interessi passivi e oneri finanziari diversi € 12303,49=.

Costo totale = € 13.825,93 = costo medio per abitante = € 24,22=.

Popolazione 571

6. SERVIZI A DOMANDA INDIVIDUALE

In sede di conto consuntivo viene allegato il riepilogo generale dei servizi a domanda individuale con la dimostrazione del rispetto dei limiti di legge in ordine alla partecipazione degli utenti ai costi.

In particolare si precisa che:

MENSE SCOLASTICHE

Entrata		Spesa	
Proventi dei servizi mensa	€ 11.857,30=	Spese per il servizio delle mense scolastiche	€ 16.357,56=
Rimborso pasti docenti scuola infanzia e primaria	€ 1.030,72=	Spese per sistemazione locali mensa	€ 0,00=
TOTALE ENTRATA	€ 12.888,02=	TOTALE SPESA	€ 16.357,56=

% DI COPERTURA 79%

Nel corso del 2014, con determinazione n. 144 in data 10.09.2014, il servizio di ristorazione scolastica è stato affidato, mediante procedura negoziata, alla Ditta Ali.Cot. s.r.l. per l'anno scolastico 2014/2015 al seguente costo:

- pasto alunni ed insegnanti € 4,83 + IVA 4%;

Le tariffe del buono mensa sono stabilite con determinazione n. 100 in data 06.06.2014, come di seguito specificate:

- Costo buono pasto € 4,33= + IVA 4% per complessivi **€ 4,50=**;
- Per i nuclei famigliari con n. 2 figli entrambi frequentanti la scuola dell'infanzia e/o la scuola primaria il costo del buono pasto a carico del secondo figlio verrà ridotto del 16,67% e pertanto da € 4,50= IVA 4% inclusa ad **€ 3,75= IVA 4% inclusa**;
- Per i nuclei famigliari con n. 3 figli ed oltre frequentanti la scuola dell'infanzia e/o la scuola primaria il costo del buono pasto a carico del terzo figlio verrà ridotto del 28,88% e pertanto da € 4,50= IVA 4% inclusa ad **€ 3,20= IVA 4% inclusa**;
- L'esenzione totale o riduzione dei suddetti costi, prevista esclusivamente per gli alunni residenti nel Comune di Landiona, verrà applicata su richiesta e solo dopo l'accertamenti e successiva relazione dell'Assistente Sociale;

SERVIZIO ASSISTENZA SCOLASTICA

Entrata		Spesa	
Proventi servizio assistenza scolastica	€ 3.084,00=	Prestazioni di servizio assistenza scolastica 2014/2015	€ 8.484,60=

Relazione Conto Consuntivo 2014

TOTALE ENTRATA	€ 3.084,00=	TOTALE SPESA	€ 8.484,60=
----------------	-------------	--------------	-------------

% DI COPERTURA 37%

Il servizio di assistenza scolastica per la scuola dell'infanzia è organizzato per l'anno scolastico 2014/2015 è stato affidato al costo di € 6.825,00= alla Ditta Della Torre Francesco e prevedeva le seguenti attività:

- dal lunedì al venerdì – dalle 7.30 alle 8.30 a titolo di assistenza e custodia, comprendenti attività ludiche e ricreative;
- dal lunedì al venerdì – dalle 16.30 alle 18.30 a titolo di assistenza e custodia, comprendenti attività ludiche e ricreative;

Il costo del servizio per le famiglie è pari ad € 55,00= mensili.

SERVIZI CIMITERIALI

Entrata		Spesa	
Proventi illuminazione Votiva	€ 682,59=	Prestazioni di servizi	€ 1.522,44=
TOTALE ENTRATA	€ 682,59=	TOTALE SPESA	€ 1.522,44=

% DI COPERTURA 100

Il servizio è gestito in appalto dalla Ditta S.I.E.CIM. s.a.s. di Voghera.

PESO PUBBLICO

Entrata		Spesa	
Proventi	€ 1.003,00=	Servizio gestione peso pubblico	€ 341,50=
TOTALE ENTRATA	€ 1.003,00=	TOTALE SPESA	€ 341,50=

% DI COPERTURA 100%

RACCOLTA E SMALTIMENTO RSU

Entrata		Spesa	
Tassa sui rifiuti	€ 96.798,00=	Servizio gestione R.U. Riparto spese generali	€ 75.250,00=
			€ 21.548,90=
TOTALE ENTRATA	€ 96.798,00=	TOTALE SPESA	€ 96.798,00=

% DI COPERTURA 100

8. Conclusione

In conclusione si ritiene pertanto sulla base di quanto suesposto, possano ricavarsi i motivi per una valutazione complessiva positiva dell'attività condotta nel corso dell'anno 2014 e tale da consentire la legittima approvazione del rendiconto dell'esercizio 2014.